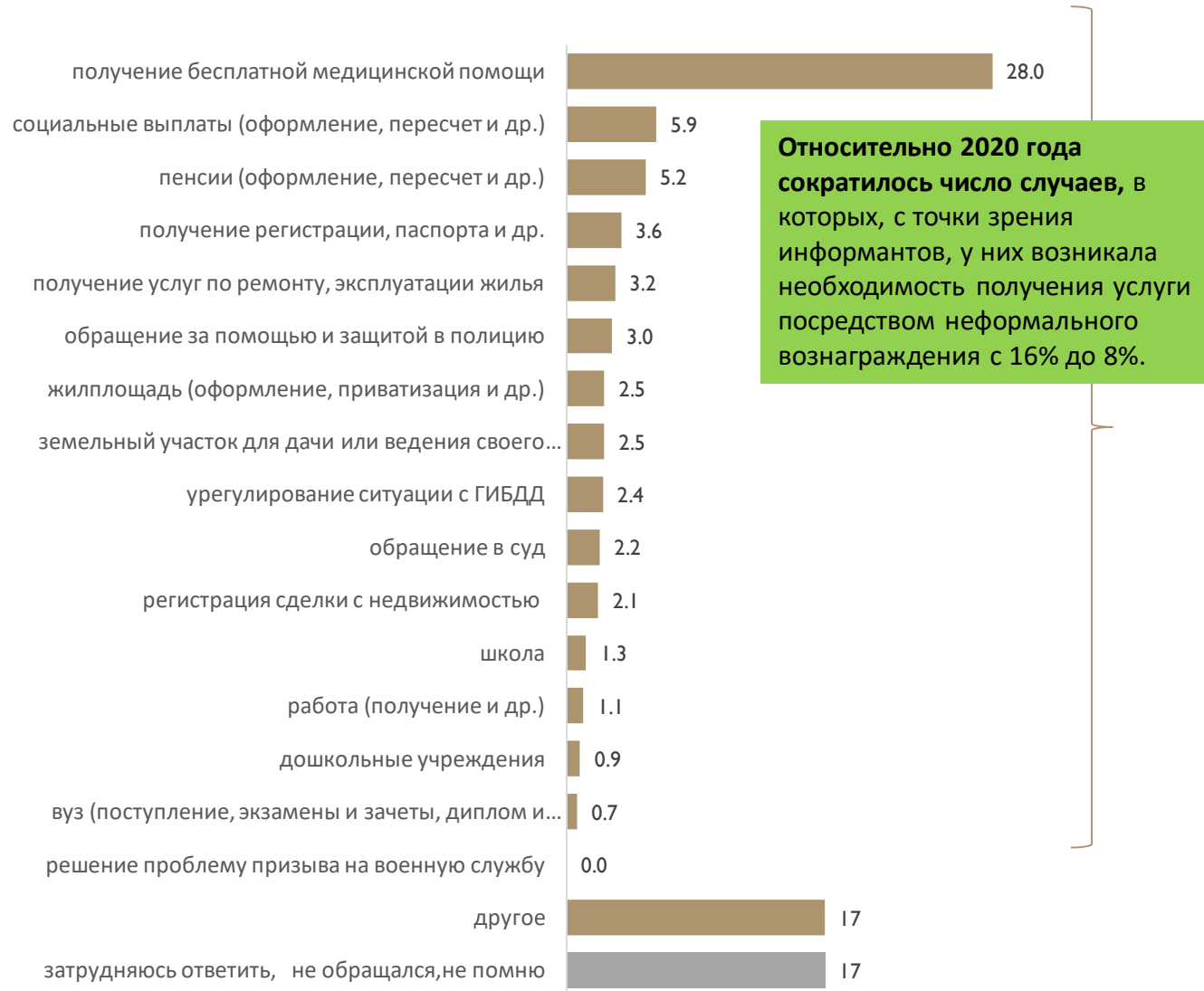


ОЦЕНКА УРОВНЯ КОРРУПЦИИ В НОВОСИБИРСКОЙ ОБЛАСТИ



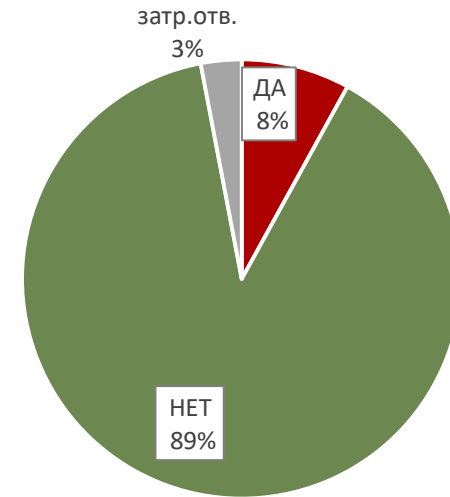
СОЦИОЛОГИЧЕСКОЕ ИССЛЕДОВАНИЕ 2021 год

ВСПОМНИТЕ, ПОЖАЛУЙСТА, ПОСЛЕДНИЙ ПО ВРЕМЕНИ СЛУЧАЙ ВАШЕГО **ОБРАЩЕНИЯ** В ГОСУДАРСТВЕННОЕ ИЛИ МУНИЦИПАЛЬНОЕ УЧРЕЖДЕНИЕ. В КАКОЙ СИТУАЦИИ, ПРИ РЕШЕНИИ КАКОЙ ПРОБЛЕМЫ ВЫ ИМЕЛИ ДЕЛО С ТАКИМИ УЧРЕЖДЕНИЯМИ В ПОСЛЕДНИЙ РАЗ, % опрошенных



Относительно 2020 года сократилось число случаев, в которых, с точки зрения информантов, у них возникала необходимость получения услуги посредством неформального вознаграждения с 16% до 8%.

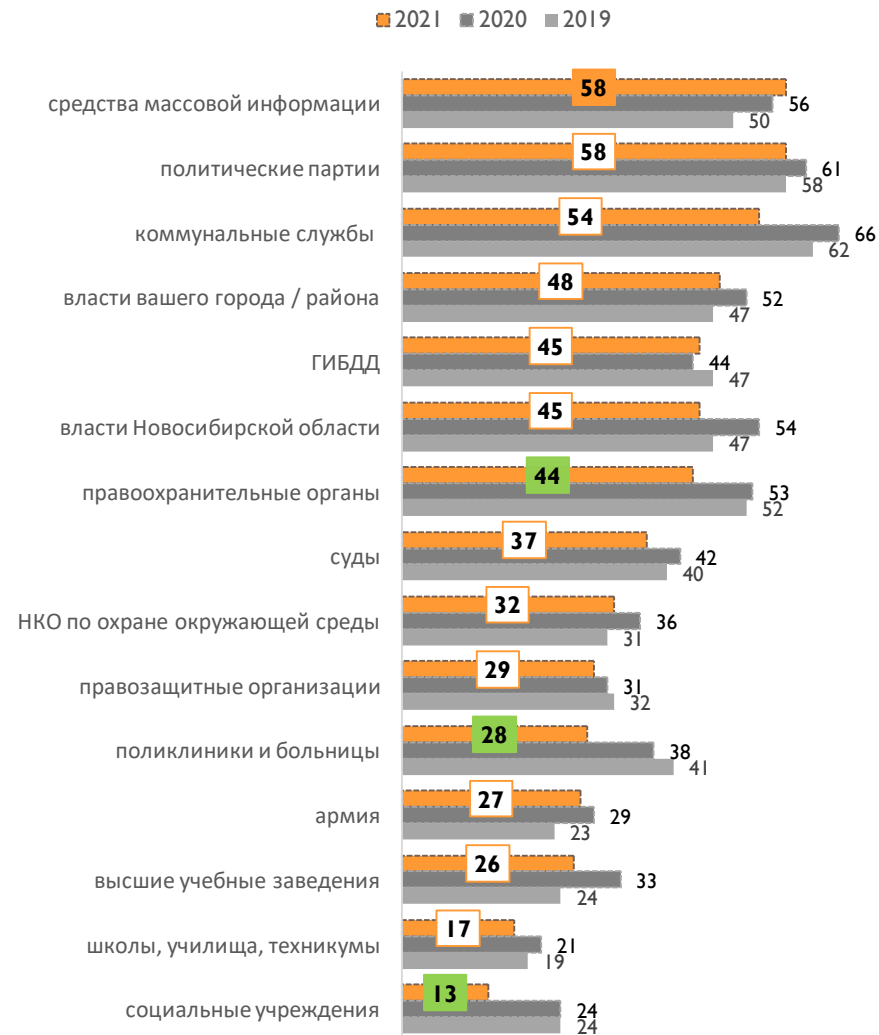
КАК ВЫ СЧИТАЕТЕ, ВОЗНИКАЛА ЛИ НЕОБХОДИМОСТЬ РЕШИТЬ ВАШУ ПРОБЛЕМУ С ПОМОЩЬЮ НЕФОРМАЛЬНОГО ВОЗНАГРАЖДЕНИЯ



ПОКАЗАТЕЛЬ «РИСК БЫТОВОЙ КОРРУПЦИИ» 2021/2020/2019

0,08 / 0,155 / 0,16

ДОЛЯ ОТВЕТОВ «АБСОЛЮТНО НЕЧЕСТНЫЕ» + «»ДОВОЛЬНО НЕЧЕСТНЫЕ» в ответах на вопрос: КАК БЫ ВЫ ОЦЕНИЛИ СЛЕДУЮЩИЕ ОРГАНЫ ВЛАСТИ, ОРГАНИЗАЦИИ, НАСКОЛЬКО ОНИ ЧЕСТНЫ, СВОБОДНЫ ОТ КОРРУПЦИИ ИЛИ, НАПРОТИВ, НЕЧЕСТНЫ, КОРРУМПИРОВАННЫ, % опрошенных, 2019 vs 2020 vs 2021



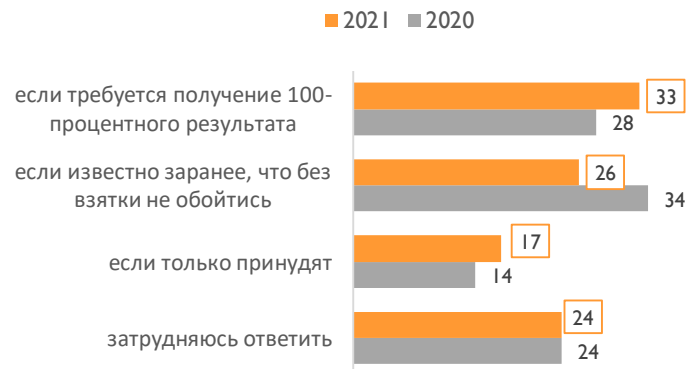
Субъективное восприятие жителями коррумпированности тех или иных учреждений скорректировалось к 2019 году.

В качестве тенденций можно отметить:

- наращивание субъективной оценки коррумпированности СМИ;
- снижение субъективной оценки коррумпированности правоохранительных органов;
- снижение субъективной оценки коррумпированности сотрудников поликлиник и больниц;
- снижение субъективной оценки коррумпированности социальных учреждений .

ПРИЧИНА, ПО КОТОРОЙ ВЫ ТОЧНО БЫЛИ БЫ СКЛОННЫ (РЕШИЛИСЬ БЫ) ДАТЬ ВЗЯТКУ, % от тех, кто попадал в коррупционную ситуацию вне зависимости от того дал взятку или нет

ПРИЧИНЫ дачи взятки

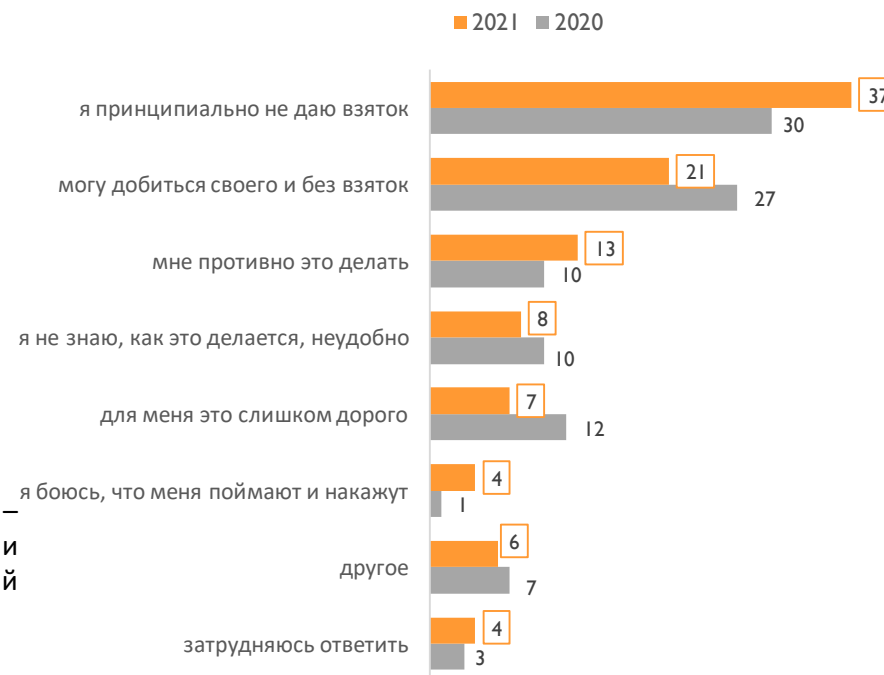


Основные причины дачи взятки, как и год назад, – представление о безусловной необходимости взятки (26%) или желание верить, что взятка на 100% обеспечит необходимый взяткодателю результат (33%).

Ключевыми заявленными причинами отказа от дачи стали идеологические, а не экономические. В частности, 37% сказали, что принципиально не дают взятки; 13% – «противно это делать». Однако относительно прошлого года среди жителей, имеющих опыт попадания в потенциально коррупционную ситуацию, сократилась доля считающих, что получение услуги **было возможно без использования неправомерной схемы.**

НАЗОВИТЕ, ПОЖАЛУЙСТА, ОСНОВНУЮ ПРИЧИНУ, ПО КОТОРОЙ ВЫ ТОЧНО НЕ СТАЛИ БЫ ДАВАТЬ ВЗЯТКУ, % от тех, кто попадал в коррупционную ситуацию вне зависимости от того дал взятку или нет

ПРИЧИНЫ отказа от дачи взятки



СУБЪЕКТИВНАЯ ОЦЕНКА МЕР ПО ПРОТИВОДЕЙСТВИЮ КОРРУПЦИИ

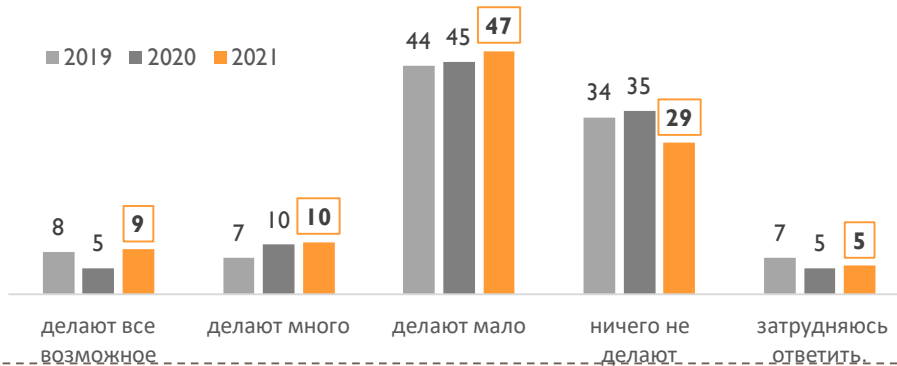
ВАМ ИЗВЕСТНО ИЛИ НЕИЗВЕСТНО О МЕРАХ, КОТОРЫЕ ВЛАСТИ ПРИНИМАЮТ ДЛЯ ПРОТИВОДЕЙСТВИЯ КОРРУПЦИИ, % опрошенных, динамика показателей



52% опрошенных жителей Новосибирской области старше 18 лет что-либо слышали о мерах властей по противодействию коррупции, в том числе 4% сказали, что постоянно следят за этой информацией.

Сохраняется тенденция к снижению внимания к новостям о коррупции и мерах по противодействию. Граждане скорее руководствуются общими предположениями о работе власти в этой области.

КАК ВЫ СЧИТАЕТЕ, ВЛАСТИ ДЕЛАЮТ ДЛЯ ПРОТИВОДЕЙСТВИЯ КОРРУПЦИИ ВСЕ ВОЗМОЖНОЕ, ДЕЛАЮТ МНОГО, ДЕЛАЮТ МАЛО ИЛИ ВООБЩЕ НИЧЕГО НЕ ДЕЛАЮТ, % опрошенных, динамика показателей



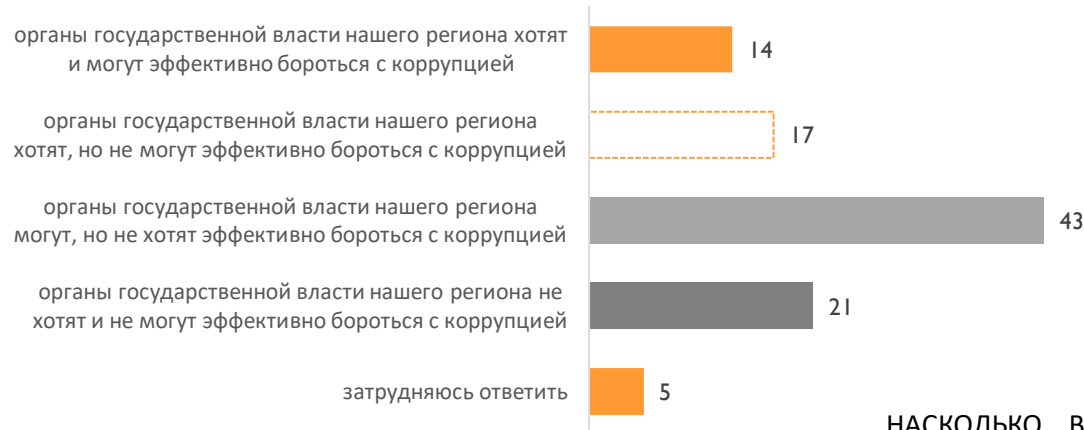
Субъективная оценка усилий власти по противодействию коррупции за последний год существенно не изменилась.

Подавляющее большинство опрошенных полагает, что предпринимаемых мер не вполне достаточно (76%).

19% жителей области признают, что власти делают все, что их силах для борьбы с коррупцией.

СУБЪЕКТИВНАЯ ОЦЕНКА ВОЗМОЖНОСТЕЙ И ГОТОВНОСТИ ПРОФИЛАКТИКИ КОРРУПЦИИ: органы государственной власти региона

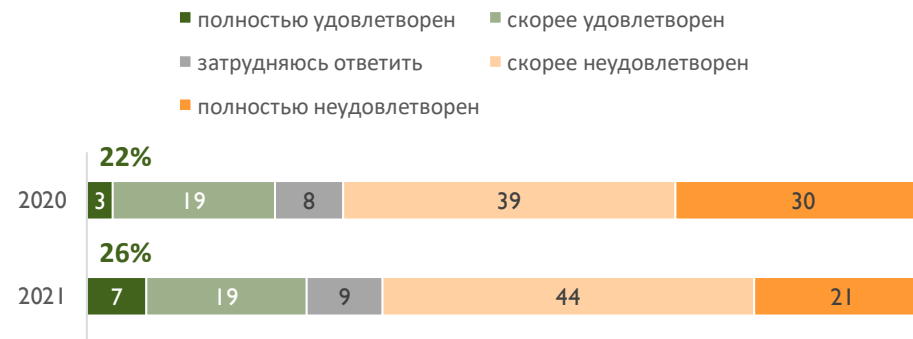
С КАКИМ ИЗ ПРИВЕДЕННЫХ СУЖДЕНИЙ О ПРОФИЛАКТИКЕ КОРРУПЦИИ В ВАШЕЙ ОБЛАСТИ ВЫ СОГЛАСНЫ, % от всех опрошенных



Треть опрошенных жителей области полагают, что государственные органы власти региона готовы действовать, однако 17% из них придерживаются мнения, что областное руководство не имеет возможности влиять на ситуацию.

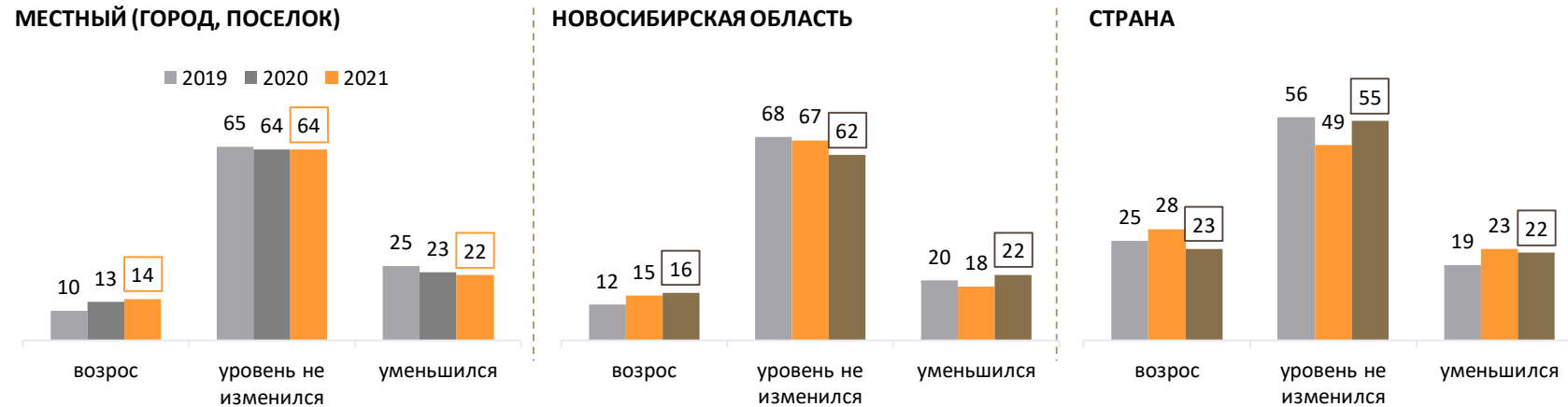
Подавляющее большинство опрошенных жителей старше 18 лет (65%) не в полной мере удовлетворены деятельностью областных властей в сфере противодействия коррупции. Однако за последний год доля положительных откликов о деятельности областной власти в сфере противодействия коррупции составила 26%.

НАСКОЛЬКО ВЫ УДОВЛЕТВОРЕННЫ ДЕЯТЕЛЬНОСТЬЮ ВЛАСТЕЙ НОВОСИБИРСКОЙ ОБЛАСТИ ПО ПРОТИВОДЕЙСТВИЮ КОРРУПЦИИ, % от всех опрошенных



СУБЪЕКТИВНАЯ ОЦЕНКА ИЗМЕНЕНИЙ В СФЕРЕ «ДЕЛОВОЙ» КОРРУПЦИИ

ЗА ПОСЛЕДНИЙ ГОД, ПО ВАШЕМУ МНЕНИЮ, ИЗМЕНИЛСЯ УРОВЕНЬ КОРРУПЦИИ НА СООТВЕТСТВУЮЩЕМ УРОВНЕ ВЛАСТИ, % опрошенных, динамика показателей

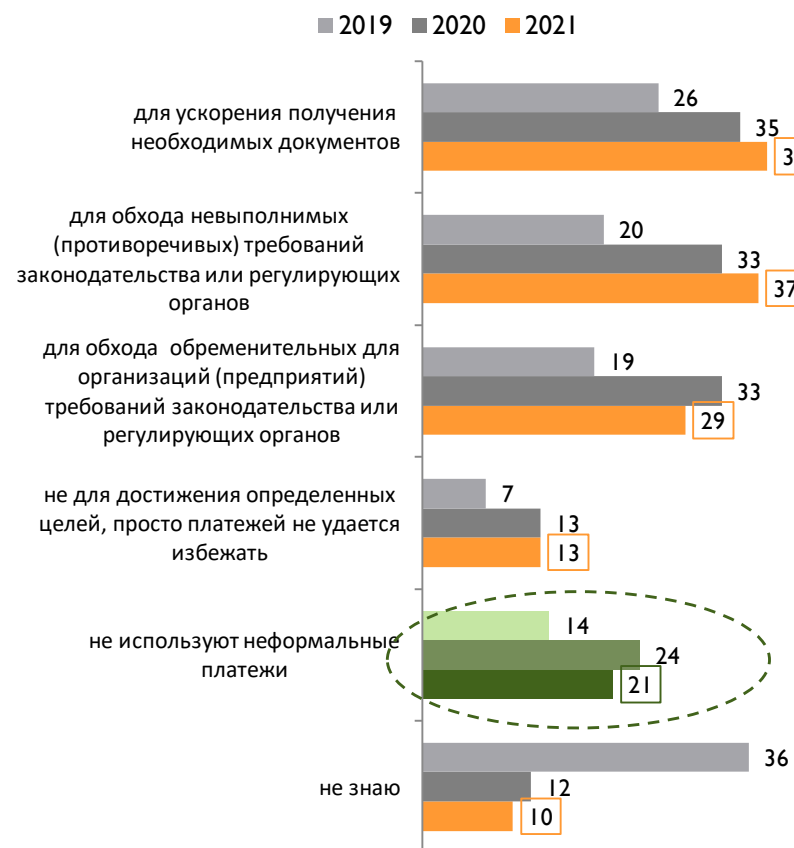


Показатели оценок коррумпированности власти на местном уровне и в регионе относительно прошлого года значительно не изменились. Однако есть тенденция к росту субъективной оценки коррупции на местном уровне (10% - 2019 г., 13% - 2020 г., 14% - 2021 г.).

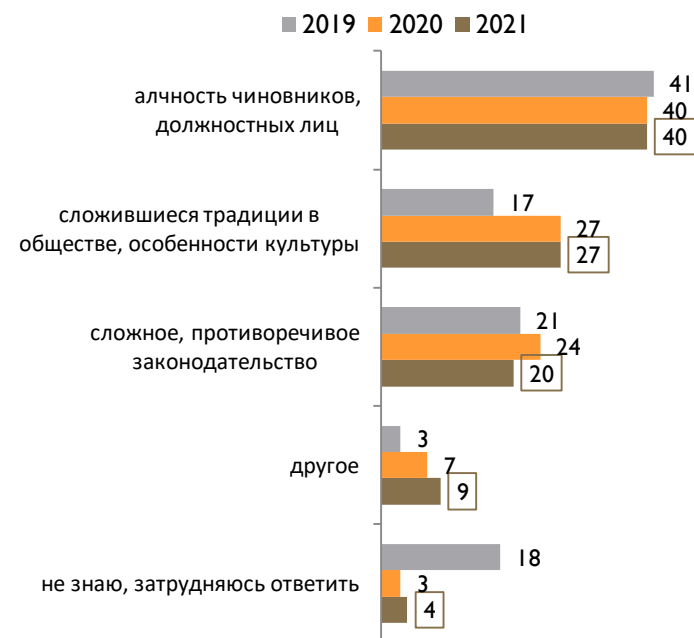
Негативные оценки в большей степени характерны для описаний федерального уровня (23% вырос уровень коррупции), однако относительно прошлого года значение этого показателя снизилось.

ОЦЕНКИ ЦЕЛЕЙ И ПРИЧИН РАСПРОСТРАНЕНИЯ КОРРУПЦИОННЫХ ПРАКТИК

КАК ВЫ ПОЛАГАЕТЕ, С КАКИМИ ЦЕЛЯМИ ОРГАНИЗАЦИИ (ПРЕДПРИЯТИЯ, ФИРМЫ, БИЗНЕС) ВАШЕЙ ОТРАСЛИ, ПО РАЗМЕРАМ СХОЖИЕ С ВАШЕЙ, ИСПОЛЬЗУЮТ НЕФОРМАЛЬНЫЕ ПРЯМЫЕ И (ИЛИ) СКРЫТЫЕ ПЛАТЕЖИ ПРИ ВЗАИМОДЕЙСТВИИ С ОРГАНАМИ ВЛАСТИ, % опрошенных, несколько вариантов ответа



КАК ВЫ СЧИТАЕТЕ, ЧТО ЯВЛЯЕТСЯ ОСНОВНОЙ ПРИЧИНОЙ РАСПРОСТРАНЕНИЯ ВЗЯТОЧНИЧЕСТВА И КОРРУПЦИИ В РОССИИ, % опрошенных

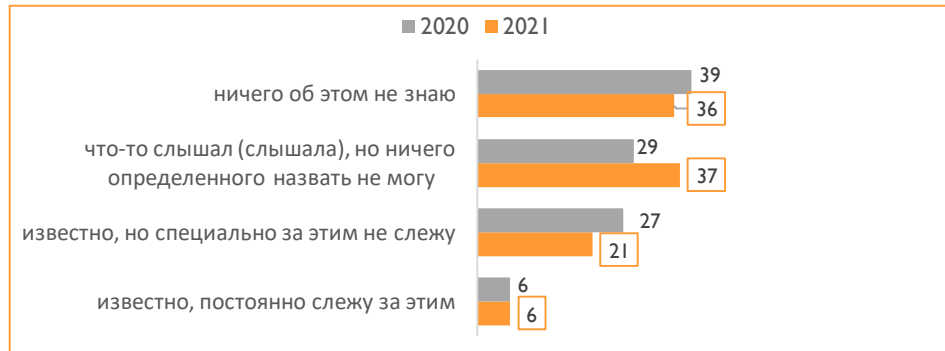


Как и годами ранее, алчность чиновника, по мнению участников опроса, – основная причина распространения практики коррупции в «деловой» сфере.

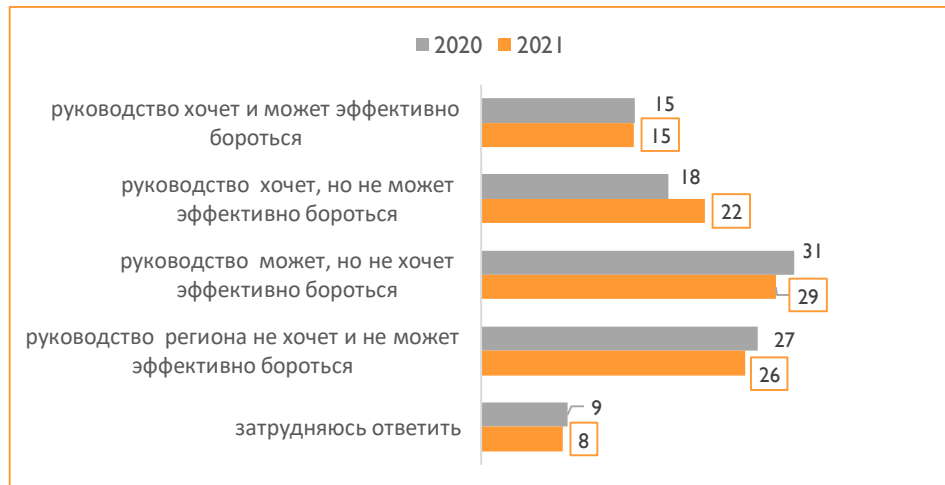
Продолжают говорить о коррупции как характерной особенности культуры отношений гражданина, в том числе и как представителя организации, и чиновника.

СУБЪЕКТИВНАЯ ОЦЕНКА МЕР ПО ПРОТИВОДЕЙСТВИЮ КОРРУПЦИИ

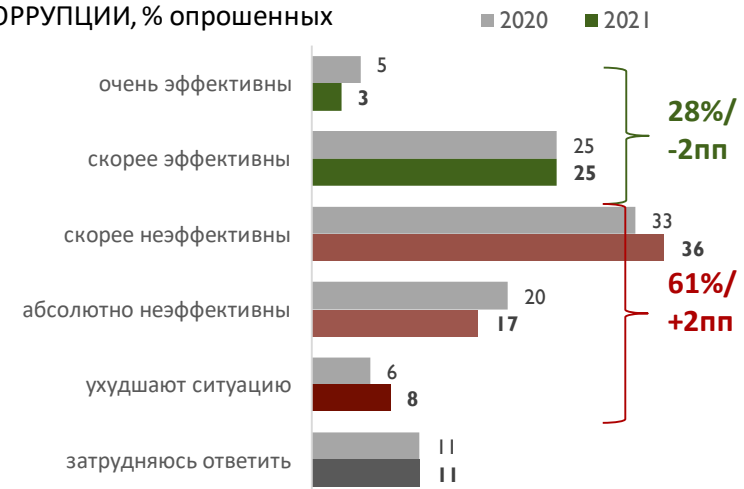
ИЗВЕСТНО ЛИ ВАМ О МЕРАХ, КОТОРЫЕ ОРГАНЫ ВЛАСТИ ПРИНИМАЮТ ДЛЯ ПРОТИВОДЕЙСТВИЯ КОРРУПЦИИ, % опрошенных



С КАКИМ ИЗ ПРИВЕДЕННЫХ СУЖДЕНИЙ О БОРЬБЕ С "ДЕЛОВОЙ" КОРРУПЦИЕЙ В НОВОСИБИРСКОЙ ОБЛАСТИ ВЫ СОГЛАСНЫ, % опрошенных



НАСКОЛЬКО, ПО ВАШЕМУ МНЕНИЮ, ЭФФЕКТИВНЫ ДЕЙСТВИЯ ОРГАНОВ ВЛАСТИ ПО ПРОТИВОДЕЙСТВИЮ КОРРУПЦИИ, % опрошенных



Уровень осведомленности о мерах противодействия коррупции принципиально не изменился: 2020 год – 62%, 2021 год – 64% (в 2019 году – 68%).